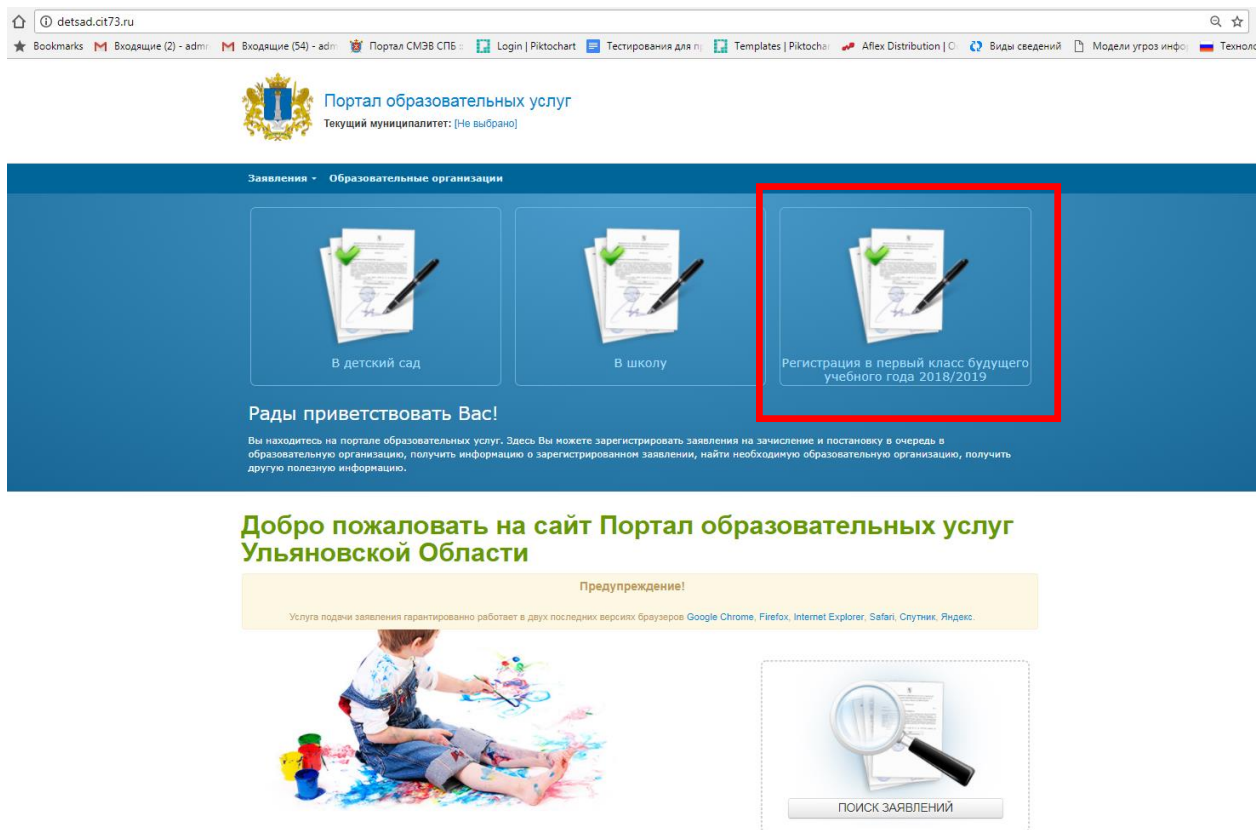



Запись в первый класс

Для записи в первый класс необходимо перейти на Портал образовательных услуг Ульяновской области по адресу <http://detsad.cit73.ru/> (Рекомендуемыми браузерами являются Google Chrome, Firefox, Internet Explorer, Safari, Спутник, Яндекс (две последние версии)).



The screenshot shows the website interface for the portal. At the top, there is a navigation bar with the portal's name and logo. Below this, a main menu contains three buttons: "В детский сад", "В школу", and "Регистрация в первый класс будущего учебного года 2018/2019". The third button is highlighted with a red rectangular box. Below the menu, there is a welcome message and a warning banner about browser compatibility. At the bottom of the main content area, there is a button labeled "ПОИСК ЗАЯВЛЕНИЙ" next to an image of a magnifying glass over a document.

Затем нажать на баннер «Регистрация в первый класс будущего учебного года»



The screenshot shows the login page of the portal. At the top, there is a navigation bar with the portal's name and logo. Below this, there is a warning banner about browser compatibility. In the center, there is a large blue button with the text "Войти" (Login). Above the button, there is a logo for "гос услуги" (State Services) and the text "Войти через госуслуги очень просто!" (Login through State Services is very simple!).

После чего необходимо авторизоваться в системе, то есть ввести логин и пароль учетной записи Единого портала государственных услуг (ЕПГУ) (gosuslugi.ru).

Если Вы не зарегистрированы на ЕПГУ, то Вам необходимо пройти процедуру регистрации. Заполните профиль пользователя – укажите СНИЛС и данные документа, удостоверяющего личность (паспорт гражданина РФ, для иностранных граждан – документ иностранного государства). Данные проходят проверку в Министерстве внутренних дел России и Пенсионном фонде России. На Ваш электронный адрес будет направлено уведомление о результатах проверки.

Для записи в первый класс достаточно иметь стандартную учётную запись, то есть подтверждение учетной записи в центре обслуживания необязательно.

После прохождения авторизации, произойдет перенаправление на портал образовательных услуг Ульяновской области.

На первом шаге необходимо выбрать муниципалитет.

Регистрация обращения для приема на обучение в 1 класс общеобразовательной организации на 2018/2019 учебный год

Внимание! Услуга подачи обращения гарантированно работает в двух последних версиях браузеров Google Chrome, Firefox, Internet Explorer, Safari, Яндекс

Выберите муниципалитет

Муниципалитет

**Обратите внимание, что для записи в образовательные учреждения города Ульяновска необходимо выбрать город Ульяновск, а не Ульяновский район.*

Далее необходимо заполнить паспортные данные заявителя, тип заявителя и тип родства, после чего откроется форма для ввода данных о ребёнке.

Регистрация обращения для приема на обучение в 1 класс общеобразовательной организации на 2018/2019 учебный год

Внимание! Услуга подачи обращений гарантированно работает в двух последних версиях браузеров Google Chrome, Firefox, Internet Explorer, Safari, Яндекс

Вы выбрали муниципалитет город Ульяновск [Выбрать другой](#)

Данные заявителя

Заявитель	Удостоверение личности
Фамилия* <input type="text"/>	Тип документа <input type="text" value="Паспорт РФ"/>
Имя* <input type="text"/>	Серия* <input type="text"/>
Отчество* <input type="text"/>	Номер* <input type="text"/>
<small>При наличии заполняется обязательно.</small>	Как выдан* <input type="text"/>
Тип заявителя* <input type="text" value="Законный представитель"/>	Дата выдачи* <input type="text"/>
Тип родства* <input type="text" value="Отец"/>	

Данные ребенка

ФИО	Сведения о документе, удостоверяющем личность
Фамилия* <input type="text"/>	Тип документа <input type="text" value="Свидетельство о рождении"/>
Имя* <input type="text"/>	Серия* <input type="text"/>
Отчество* <input type="text"/>	Номер* <input type="text"/>
<small>При наличии заполняется обязательно.</small>	Дата выдачи* <input type="text"/>
Дата рождения* <input type="text"/>	
Место рождения* <input type="text"/>	

После заполнения данной формы необходимо заполнить адрес регистрации и адрес проживания ребёнка, выбрать способ связи с заявителем, указать e-mail и телефон.

Данные заявителя

Заявитель

Фамилия*

Имя*

Отчество*
При наличии заполняется обязательно

Тип заявителя*

Тип родства*

Удостоверение личности

Тип документа

Серия*

Номер*

Кем выдан*

Дата выдачи*

Данные ребенка

ФИО

Фамилия*

Имя*

Отчество*
При наличии заполняется обязательно

Дата рождения*

Место рождения

Сведения о документе, удостоверяющем личность

Тип документа

Серия*

Номер*

Дата выдачи*

Адрес регистрации ребенка

Регион*

Район

Город/населенный пункт*

Улица*

Дом (корпус, строение)*

Квартира

Адрес проживания ребенка

Регион*

Район

Город/населенный пункт*

Улица*

Дом (корпус, строение)*

Квартира

Адрес регистрации совпадает с адресом проживания

Контактная информация

Способы связи

и Email

и Телефон

Контактные данные

Email*

Телефон*

** В случае если выбор способа связи не появился, необходимо перейти в личный кабинет заявителя на ЕПГУ и скорректировать информации об адресе.*

Контактная информация

Номер телефона и адрес электронной почты удобно использовать для входа вместо номера СНИЛС.

Защитите вашу учетную запись от взлома с помощью двухэтапной проверки входа

Мобильный телефон

Электронная почта

Адрес регистрации

Адрес проживания

+ Добавить номер домашнего телефона

Документы

ИНН

[Повторить поиск ИНН](#)

Далее необходимо указать свойства общеобразовательной организации:

- в поле программа обучения выбрать «Общеобразовательная программа» и указать наличие льготы.

- Загрузить образовательную организацию по выбранным параметрам.
- Выбрать образовательную организацию и класс.

После подтверждения согласия на обработку персональных данных и ввода проверочного слова, кнопка «Зарегистрировать обращение» становится активной.

Контактная информация

Способы связи	Контактные данные
<input checked="" type="checkbox"/> E-mail	E-mail* <input type="text" value="111@yandex.ru"/>
<input checked="" type="checkbox"/> Телефон	Телефон* <input type="text" value="8111111111"/>

Дополнительные параметры

Свойства требуемой ООО	Льготная категория
Программа обучения <input type="text" value="Общеобразовательная программа"/>	Льгота <input type="text" value="Без льготы"/>

[Загрузить ОО по выбранным параметрам](#)

Общеобразовательные организации

Выбор ООО	Выбранная организация и класс
Организация <input 90"="" type="text" value="МАОУ " авторский="" лицей="" эдварса="" №=""/>	МАОУ "Авторский лицей Эдварса № 90", 1 класс
Класс <input type="text" value="1"/>	Отменить выбор

Подтверждение

Я даю согласие на обработку персональных данных и подтверждаю ознакомление с документами, размещенными на официальном сайте выбранного учреждения*

Проверочное слово *

ФУЕЖМС

Введите текст с картинки [↻](#)

Для подтверждения проверочного слова нажмите зеленую кнопку с галочкой

[Зарегистрировать обращение](#)

© 2007-2018 ЗАО «ИРТех». Все права защищены

После подачи заявления в течение 7 рабочих дней необходимо обратиться в образовательную организацию, в которую подано заявление в 1 класс.

При себе необходимо иметь оригиналы следующих документов:

- паспорт родителя (законного представителя), чьи данные были внесены в электронное заявление;
- свидетельство о рождении ребёнка;
- справка формы № 8 или формы №3;
- свидетельство о регистрации ребёнка по месту жительства или по месту пребывания (только при приёме детей, проживающих на закрепленной за образовательной организацией территории).

Также нужно иметь ксерокопии перечисленных документов.

В образовательной организации Вы подписываете заявление о согласии на обработку своих персональных данных и данных ребёнка.

Чтобы проверить статус заявления необходимо воспользоваться поиском заявлений на главной странице:



Заявления ▾ Образовательные организации



В детский сад



В школу



Регистрация в первый класс будущего учебного года 2018/2019


Рады приветствовать Вас!

Вы находитесь на портале образовательных услуг. Здесь Вы можете зарегистрировать заявления на зачисление и постановку в очередь в образовательную организацию, получить информацию о зарегистрированном заявлении, найти необходимую образовательную организацию, получить другую полезную информацию.

Добро пожаловать на сайт Портал образовательных услуг Ульяновской Области

Предупреждение!

Услуга подачи заявления гарантированно работает в двух последних версиях браузеров Google Chrome, Firefox, Internet Explorer, Safari, Слутник, Яндекс.



Получение информации о зарегистрированном заявлении